

# بيان الحقائق صندوق البنك الوطني العماني GCC

٣٠ أبريل ٢٠٢٢

صافي قيمة الأصول - ١٠٧٧.٧٧ أ.ر.ع | صافي قيمة الأصول (\*تعديل) - ١٩٧.١ أ.ر.ع

## تعليقات المدير

واصلت أسواق دول مجلس التعاون الخليجي تفوقها على الأسواق المتقدمة خلال شهر أبريل، حيث شهدت الأخيرة إغلاق الأسهم الأمريكية أسوأ شهر لها منذ سنوات. وقد تأثر مناخ المستثمرين إلى حد كبير بانخفاض الناتج المحلي الإجمالي الأمريكي بنسبة ١,٤٪ مقابل الارتفاع الشديد في معدلات الفائدة من بنك الاحتياطي الفيدرالي الأمريكي، والتضيق النقدي، وتفاقم التضخم، وإجراءات الإغلاق الصارمة بسبب فيروس كورونا في الصين، والحرب المستمرة في أوكرانيا. أغلق خام برنت عند ١٠٨,٣٦ دولار، وهو مستقر تقريباً للشهر، إلا أنه ظل متقلباً للغاية خلال الشهر.

أغلقت معظم أسواق دول مجلس التعاون الخليجي الشهر بشكل إيجابي باستثناء سلطنة عمان والبحرين اللتين أنهتا الشهر بخسائر طفيفة بلغت ١,١٪ و ٠,٨٪ على التوالي. وقد تصدرت دبي السوق بارتفاع نسبته ٥,٥٪، تليها السعودية بارتفاع نسبته ٤,٩٪. وصعد سوق الكويت الأول بنسبة ٢,٧ بالمئة وأغلق سهم أبوظبي على مكاسب بنسبة ١,٣ بالمئة. وظل السوق القطري متقلباً خلال الشهر حيث أنهى الشهر بمكاسب متواضعة بلغت ٠,٤٪ بعد التخلي عن معظم مكاسبه خلال الشهر. وحقق مؤشر ستاندرد أند بورز المركب للأسواق الخليجية مكاسب بنسبة ٢,٨٪.

تأثر أداء صندوق البنك الوطني العماني لدول مجلس التعاون الخليجي خلال الشهر نتيجة تخصيص الولايات المتحدة الأمريكية والتغيير في محاسبة صافي قيمة الأصول، ليعكس تأثير رسوم الأداء. وأعلن الصندوق عن مكاسب بلغت ١٦,٢٪ وهي إجمالي ما حققه منذ بداية العام وحتى تاريخه.

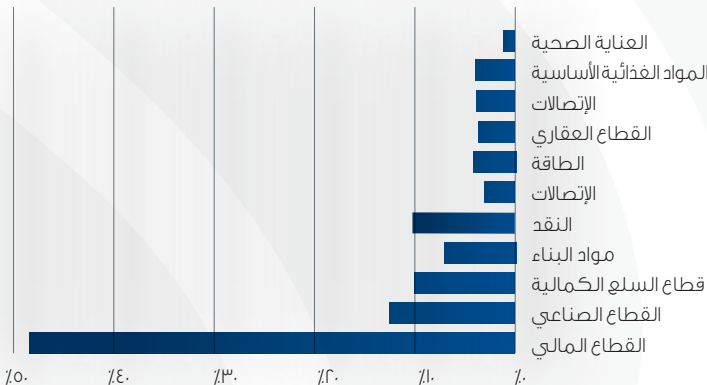
## خصائص الصندوق

النسب	FUND	S&P GCC
نسبة السعر إلى الأرباح	١٦,٢٩	١٩,٠٩
نسبة السعر إلى الدفتر	٢,٣٩	٢,٣٩
عائد توزيع الأرباح	٢,٥١	٢,٣٦

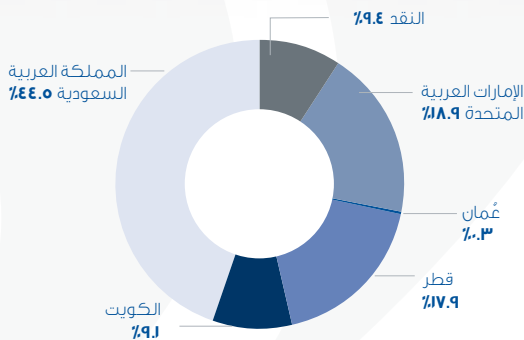
## أعلى الحيازات

الاسم	الدولة	حجم المحفظة
مصرف الراجحي	السعودية	٩,١٪
صناعات قطر	قطر	٦,٩٪
البنك الأهلي	السعودية	٥,٤٪
بنك قطر الوطني	قطر	٤,٤٪
إعمار العقارية	الإمارات العربية المتحدة	٣,٨٪

## تخصيص القطاع



## الموقع الجغرافي



## المزايا الرئيسية

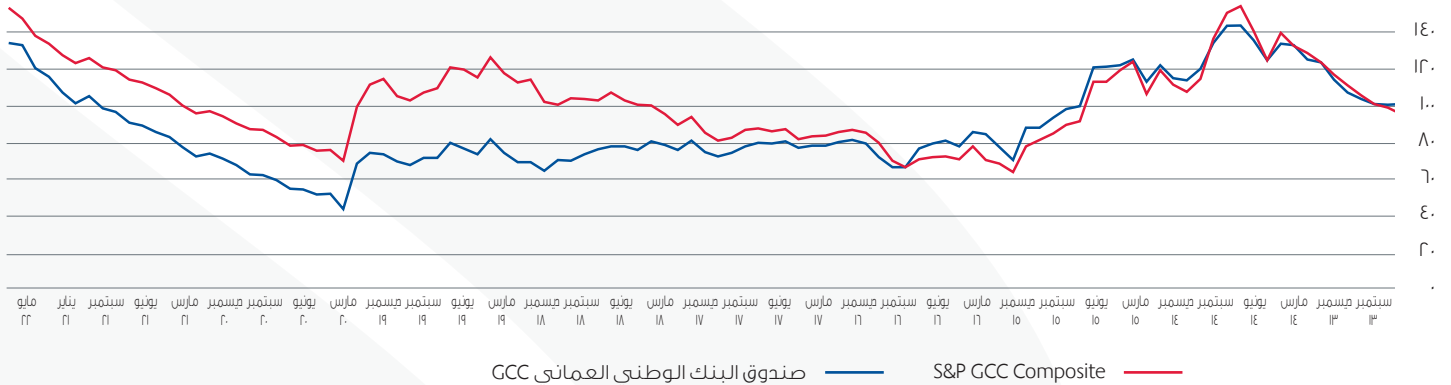
مقرها في	سلطنة عمان
الفئة	الريال العماني
هيكل الصندوق	مفتوح - للإغلاق (أسبوعياً)
الهدف	دخل توزيعات الأرباح ونمو رأس المال
بنتظيم من	هيئة سوق المال، عمان
يديرها	البنك الوطني العماني ش.م.ع
يديرها	البنك الوطني العماني ش.م.ع
حرر من قبل	مورستيفنز ش.م.ع (عمان)
المستشار القانوني	رجب الكثيري وشركائه
الرسوم الإدارية	١,١٠٪ سنوياً
رسوم الأداء	١٠٪ سنوياً من العائد فوق معدل العقبة البالغ ١٠٪
توزيعات الأرباح لعام ٢٠١٤	٤٪
توزيعات الأرباح لعام ٢٠١٥	٢٪
توزيعات الأرباح لعام ٢٠١٨	٣٪
توزيعات الأرباح لعام ٢٠١٩	٣٪
حجم الصندوق	١٣,٧٩٢,٦٧٩ أ.ر.ع

\* يرجى الرجوع إلى نشرة الإصدار للحصول على الشروط التفصيلية ومميزات الصندوق

## الأداء التاريخي (تعديل إلى توزيعات الأرباح)

منذ التأسيس	YTD	ديسمبر	نوفمبر	أكتوبر	سبتمبر	أغسطس	يوليو	يونيو	مايو	أبريل	مارس	فبراير	يناير	٢٠١٣
% ٣.٨٤	% ٣.٨٤	% ٢.٢٠	% ١.٧١	% ٠.٢٤	% -٠.٢٦	% -٠.٠٨	التأسيس (صافي قيمة الأصول اعتباراً من ١٤ أغسطس ٢٠١٣)							% ٤.٢٠
% ٨.٠٠	% ٤.٠١	% -٣.٣٧	% -٧.١٥	% -٤.٦٧	% -٠.٠٥	% ٤.٠٤	% ٥.٠٩	% -٤.٧	% ٠.٥١	% ٤.١٢	% ٠.٩١	% ٥.٣٠	% ٤.٢٠	% ٠.٥٦
% -٧.٩٣	% -١٤.٧٥	% ٠.٠٨	% -٣.٥٢	% -٢.٩٠	% -١.٠٩	% -١١.٥٤	% -٠.٢١	% -٠.٣٥	% -١.٧٢	% ٦.٨٨	% -٤.٩٤	% ٤.٠٩	% ٠.٥٦	% ٠.٥٦
% -١٣.١٧	% -٥.٧٠	% ٥.٥٧	% ٤.٣١	% ٠.١	% -٧.٣٢	% -٢.٠٠	% -١.٠٠	% ٢.١٨	% -٥.١٧	% ٠.٦١	% ٥.٢٨	% ٥.٣٧٩	% -١١.٩٦	% ٠.٥٦
% -١٦.١٠	% -٣.٣٧	% ١.٩٧	% -١.٥٩	% -٢.٥٠	% -١.٤٣	% ٠.٣٦	% -٠.٩٧	% ٢.٧٤	% -٠.٩٨	% ٠.٠٠	% -١.٢٩	% -٠.٧٧	% ١.١٧	% ٠.٥٦
% -٢٠.٠١	% -٤.٦٦	% -١.٥٠	% ٠.٢٣	% -٢.٥١	% -١.٨٤	% -١.٣٤	% ٠.١٩	% ١.٢٨	% -٣.٢١	% ١.٤٥	% ١.٨٠	% -٣.٤٧	% ٤.٤٩	% ٠.٥٦
% -١٤.٢٥	% ٧.١٩	% ٢.٨٩	% ١.٤٧	% -٢.٨٠	% -٠.١٩	% -٥.٦٢	% ٢.١٩	% ٢.٢١	% -٥.٨٠	% ٥.٤٥	% ٤.١٠	% -٠.٣	% ٣.٨٥	% ٠.٥٦
% -١٥.٣٨	% -١.٥٦	% ٢.٧٠	% ٤.٣٢	% ٠.١٩	% ٢.٣٨	% ٣.٩٠	% ٠.٢٣	% ٢.٥٦	% -٠.١٦	% ٧.٧٦	% -١٩.١٠	% -٤.٣٠	% ٠.٦٩	% ٠.٥٦
% ٧.٤٣	% ٢٦.٧٠	% ٣.٥٩	% -٢.٥٠	% ٤.٢٠	% ١.٤٣	% ٣.٦٩	% ١.٠٨	% ٢.٤٥	% ١.٨٨	% ٣.٩٩	% ٣.٧٣	% -١.٢١	% ٢.٠٤	% ٠.٥٦
% ١٩.٧٥	% ١٦.٠٢									% ٠.٦٣	% ٦.٧٣	% ٢.٨٥	% ٥.٠٧	% ٠.٥٦

## الأداء منذ التأسيس



## مقارنة العوائد

S&P GCC Composite	صندوق البنك الوطني العماني GCC	
% ٢.٨١	% ٠.٦٣	شهر واحد
% ١١.٢٥	% ١٥.٢٨	٣ أشهر
% ٣٣.٨٣	% ٣٢.٨٣	سنة
% ١٩.٠٠	% ١٦.٠٢	من بداية العام حتى تاريخه
% ٥٠.٤٨	% ١٩.٧٥	منذ التأسيس

## التحليلات منذ التأسيس

S&P GCC مؤشر	صندوق البنك الوطني العماني GCC	
% ١٢.٢٣	% ١١.٥	التقلبات (سنوياً)
% ٢.٨	% ٢.١	العائدات السنوية

للإشتراك، يرجى مراسلتنا على: [GCCFund@nbo.om](mailto:GCCFund@nbo.om)

يدار الصندوق من قبل :

عنوان الصندوق المسجل هو :  
ص.ب ٧٥١، روي، الرمز البريدي ١١٢، سلطنة عمان.

**إخلاء المسؤولية:** هذه الوثيقة ليست دعوة للقيام باستثمار في صندوق البنك الوطني العماني لدول مجلس التعاون الخليجي. المعلومات وأي إفصاحات مقدمة هنا هي في شكل موجز وتم إعدادها لغرض إرشادي فقط وهي عرضة للتغيير وهي مخصصة للتداول داخل سلطنة عمان. يمنع منعاً باتاً استخدام أو توزيع أو تعديل أو نسخ أو إعادة توجيه أو إفشاء أي معلومات وبيانات من قبل أي شخص. لا تشكل المعلومات وأي إفصاحات مقدمة هنا طلباً أو عرضاً لشراء أو بيع أي ورقة مالية أو أي منتج أو أداة مالية أخرى. تخضع الصناديق المشتركة واستثمارات الأوراق المالية لمخاطر السوق ولا يوجد ضمانات أو ضمان بتحقيق عوائد الصندوق.

يرجى الرجوع إلى الروابط <https://www.nbo.om/ar/Pages/Corporate-Banking/GCC-Fund/Fund-Prospectus.aspx> و <https://www.nbo.om/ar/Pages/Corporate-Banking/GCC-Fund/Forms-For-Download.aspx> للحصول على معلومات حول إجراءات الاشتراك والاسترداد.